

## CREA IL TUO AMBIENTE OPERATIVO CON REALCAB

Gli arredi modulari consentono di creare tantissime combinazioni di ambienti operativi. Utilizzando gli elementi componibili lineari e angolari, potrai creare l'ambiente più adatto alle tue esigenze operative e di spazio.

La linea REALCAB di W&M è ideata secondo gli standard più moderni, indispensabili a tutti i professionisti: IGIENE, COMFORT e DESIGN. Sulla qualità non scendiamo a compromessi: tutti i materiali sono di prima scelta e garantiscono la massima solidità e resistenza. Ecco perché i nostri arredi sono fatti per durare.

CONTATTACI PER REALIZZARE LA TUA POSTAZIONE DI LAVORO SU MISURA.

### PROGETTIAMO LO SPAZIO INTORNO ALLE TUE ESIGENZE

Per noi la cosa più importante è il tuo metodo di lavoro. REALCAB propone composizioni costruite sulle esigenze del professionista, garantendo la massima personalizzazione delle soluzioni nel pieno rispetto di ergonomia ed abitudini di lavoro.

### LAVORARE MEGLIO E IN MINOR TEMPO

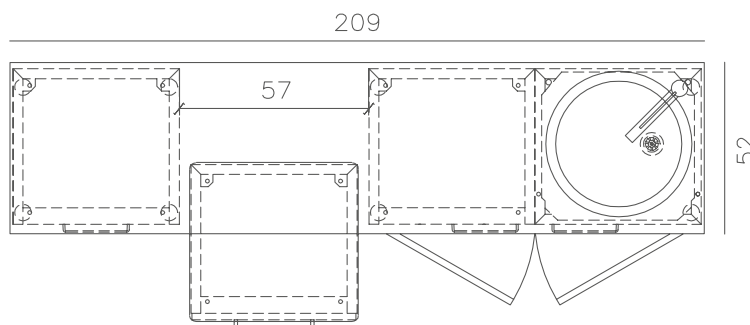
Un'area di lavoro ben progettata porta grandi benefici in termini di sicurezza ed efficienza. Poiché efficienza significa ottimizzare modalità e tempi di lavoro, prestiamo particolare attenzione alla progettazione, sfruttando al massimo lo spazio, per offrirti il massimo comfort.

### IGIENE E SICUREZZA PRIMA DI TUTTO

L'igiene ha la massima priorità. Ecco perché usiamo il metallo per i tutti i nostri prodotti: non è poroso e non permette allo sporco di penetrare. Con i mobili in metallo la pulizia è completa e garantita.

### DESIGN E STILE INCONTRANO LA FUNZIONALITÀ

Linee contemporanee, cura di dettagli e finiture. I nostri arredi trasformano la tua cabina in un luogo di lavoro moderno, ricco di personalità - la tua - e sempre attuale, che sfida le mode passeggere.



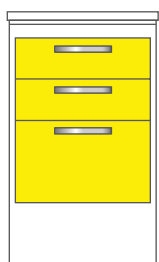
Lo standard bianco per la struttura e silver per le maniglie, si combina con ben 7 colori disponibili a scelta per i frontali senza supplemento di prezzo.




WA 005



RAL 7035




RAL 1018



RAL 2012



RAL 6027



RAL 5010



RAL 7021

## STUDIO 1



Composizione modulare compatta, costituita da banco con modulo a due cassetti e "garage" per servomobile mod. RC102.

LARGHEZZA 110 cm  
PROFONDITÀ 52 cm  
ALTEZZA 83 cm

---

**STUDIO 1** IMBALLO e SPESE DI TRASPORTO escluse, da quantificare in fase di ordine

---

## STUDIO 2



Composizione modulare completa, costituita da banco con "garage" per servomobile mod. RC102, modulo a quattro cassetti, modulo ad un'anta con lavello inox tondo.

LARGHEZZA 160 cm  
PROFONDITÀ 52 cm  
ALTEZZA 83 cm

---

**STUDIO 2** IMBALLO e SPESE DI TRASPORTO escluse, da quantificare in fase di ordine

---

## STUDIO 3



Parete allestita costituita da modulo ad un'anta con lavello inox tondo, modulo a quattro cassetti, modulo a due cassetti e un cassettone, servomobile con sei cassetti e pensile con vetri opachi scorrevoli. Piedini regolabili in altezza.

### BANCO

LARGHEZZA 200 cm  
PROFONDITÀ 52 cm  
ALTEZZA 83/88 cm

### SERVOMOBILE

LARGHEZZA 50 cm  
PROFONDITÀ 48 cm  
ALTEZZA 79 cm

### PENSILI

LARGHEZZA 100 cm  
PROFONDITÀ 35 cm  
ALTEZZA 45 cm

---

**STUDIO 3** IMBALLO e SPESE DI TRASPORTO escluse, da quantificare in fase di ordine

---

## STUDIO 4



Composizione modulare, costituita da due moduli ad un'anta e un modulo centrale con due cassetti e un cassettone. Piedini regolabili in altezza.

LARGHEZZA 150 cm  
PROFONDITÀ 52 cm  
ALTEZZA 83/88 cm

---

**STUDIO 4** IMBALLO e SPESE DI TRASPORTO escluse, da quantificare in fase di ordine

---

## SERVOMOBILI PODOCARE



**Progetto esclusivo W&M, il servomobile PODOCARE è l'elemento indispensabile su misura per ogni cabina funzionale. Compatto e sicuro, consente di avere sempre in ordine e a portata di mano tutti gli strumenti e le apparecchiature da lavoro.**

**Il Servomobile PODOCARE è disponibile in 3 modelli BIG, MEDIUM e SMALL per adattarsi ad ogni spazio.**

**Puoi trovare qualche suggerimento W&M sui servomobili attrezzati a pagina 30/31.**

**Caratteristiche distintive**

- Modulo scorrevole in metallo, materiale igienico e resistente all'usura
- Verniciatura industriale: telaio e frontali colore bianco, maniglie colore inox
- Top in laminato
- Ruote piroettanti provviste di freno, per la massima agilità in cabina.

Nella foto RC104 nell'allestimento con: lampada QUADRA MAGNIFIER DL120 (Scheda prodotto a pag.45); Micromotore PODOCARE Maxi HT152 (Scheda prodotto a pag.36)

**CARATTERISTICHE PRINCIPALI**

- 1.** Maniglia integrata.
- 2.** Ripiano fisso per micromotore.
- 3.** Ripiano estraibile completo organizer in plastica termoformata (solo per RC104 e RC102, Cod. RCORG dettagli a pag. 56).
- 4.** Uno o due cassetti di altezza 13 cm.
- 5.** Predisposizione su entrambi i lati per il supporto verticale della lente.
- 6.** Porta manipolo laterale posto sul lato sinistro, per la massima praticità e velocità dei movimenti durante il trattamento.
- 7.** Boccola passacavi laterale.
- 8.** Presa multipla posteriore, consente di avere tutti i fili elettrici in ordine ed evitare pericolosi intralci negli spostamenti.

## BIG



BIG, modulo scorrevole doppio. Top con due maniglie integrate. Dispone di un ripiano fisso, un porta manipolo laterale, un ripiano estraibile completo di organizer, un cassetto (altezza 13 cm) con vassoio a 4 scomparti e un'anta (larghezza 33 cm) con ripiano interno regolabile in altezza.

LARGHEZZA 85 cm  
 PROFONDITÀ 48 cm  
 ALTEZZA 79 cm

---

**RC104** BIG servomobile con organizer

---

**DL578** Supporto lampada

---

**IMBALLO SU PALLET**

---

**SPESE DI TRASPORTO**

## MEDIUM



MEDIUM, modulo scorrevole singolo. Top con maniglia integrata. Dispone di un ripiano fisso, un porta manipolo laterale, un ripiano estraibile completo di organizer e un cassetto (altezza 13 cm) con vassoio a 4 scomparti.

LARGHEZZA 50 cm  
 PROFONDITÀ 48 cm  
 ALTEZZA 79 cm

---

**RC102** MEDIUM servomobile con organizer

---

**DL578** Supporto lampada

---

**IMBALLO SU PALLET**

---

**SPESE DI TRASPORTO**

## SMALL



SMALL, modulo scorrevole mini. Top con maniglia integrata. Dispone di un ripiano fisso, un porta manipolo laterale e di due cassette (altezza 13 cm).

LARGHEZZA 35 cm  
 PROFONDITÀ 48 cm  
 ALTEZZA 79 cm

---

**RC100** SMALL servomobile

---

**DL578** Supporto lampada

---

**IMBALLO SU PALLET**

---

**SPESE DI TRASPORTO**

## TROOLY



Con il suo design minimal, questo servomobile è la soluzione per realizzare pratiche postazioni di lavoro non solo nella cabina pedicure, ma in tutto l'istituto. Trooly ha un ampio cassetto e 3 ripiani, dove collocare l'organizer (Cod. RCORG) che completa le sue funzionalità.

INGOMBRO TOTALE		ALTRI RIPIANI	
LARGHEZZA	56 cm	LARGHEZZA	55,5 cm
PROFONDITÀ	37 cm	PROFONDITÀ	37,5 cm
ALTEZZA	82 cm		

RIPIANO SUPERIORE		PESO
LARGHEZZA	55,5 cm	18 kg
PROFONDITÀ	35,5 cm	

HTSW1	Carrello modello Trooly
-------	-------------------------

SPESE DI TRASPORTO	
--------------------	--

Per la massima igiene e sicurezza in istituto, progettiamo la postazione dedicata al **PERCORSO DI STERILIZZAZIONE** in base alle tue esigenze e al tuo spazio. Consulta la prossima sezione **IGIENE E SICUREZZA** e chiedi informazioni al responsabile commerciale **W&M!**



## STERIL 1



Questa composizione racchiude in una soluzione compatta tutto il necessario per avere una postazione dedicata alla sterilizzazione: colonna con vano per sigillatrice a ripiano estraibile e un'anta, modulo ad un'anta e modulo ad un'anta con lavello inox tondo.

BANCO		COLONNA	
LARGHEZZA	200 cm	LARGHEZZA	200 cm
PROFONDITÀ	52/60 cm	PROFONDITÀ	60 cm
ALTEZZA	83 cm	ALTEZZA	141 cm

STERIL 1	IMBALLO e SPESE DI TRASPORTO escluse, da quantificare in fase di ordine
----------	---

## STERIL 2



Arredamento modulare predisposto con modulo per autoclave (Cod. RC40S, destinato ai modelli di autoclave YG16 e YG8, schede prodotto alle pagine 60 e 61), con ripiano estraibile e con modulo ad un'anta con ripiano interno regolabile in altezza. Questa composizione lineare permette di alloggiare ordinatamente gli apparecchi e i materiali necessari nel percorso di sterilizzazione. Necessita di essere ancorato a muro e per questo non è adatto a pareti in cartongesso.

LARGHEZZA	112 cm
PROFONDITÀ	52/60 cm
ALTEZZA	83 cm

STERIL 2	IMBALLO e SPESE DI TRASPORTO escluse, da quantificare in fase di ordine
----------	---